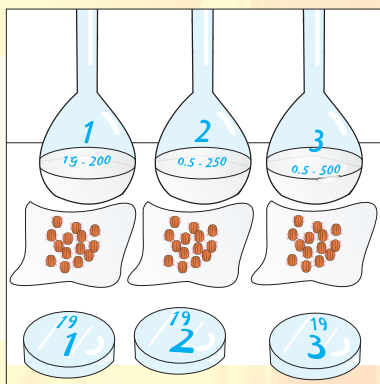



# Dez passos para o sucesso no controle do carrapato dos bovinos



## 1) Use a arma adequada

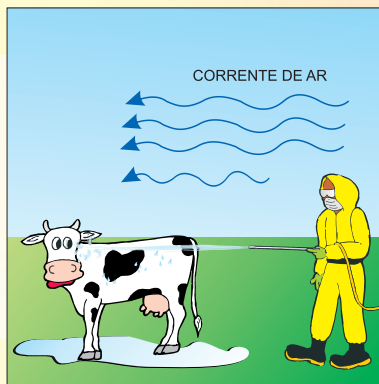
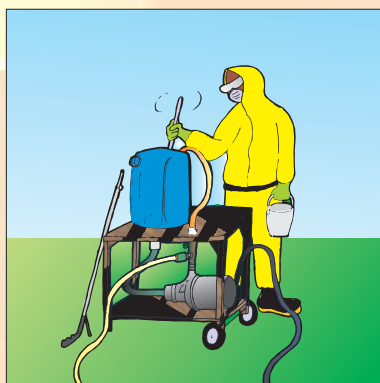
Cada propriedade deve ter seu teste de sensibilidade dos carrapatos aos carrapaticidas, que é feito gratuitamente pela Embrapa Gado de Leite.

**2) Combata o inimigo quando ele estiver em menor número**  
Nos meses de menores infestações, mais quentes ou mais secos, dê cinco ou seis banhos estratégicos, um a cada 21 dias.



## 3) Obedeça às regras

A bula do produto deve ser lida para seguir as recomendações do fabricante, principalmente quanto à homogeneização, dosagem, período de descarte do leite e permissão para uso em vacas em lactação.




## 4) Proteja-se

No preparo e aplicação do produto utilize máscaras, luvas e vestuário adequados e banhe os animais a favor do vento, para evitar danos à sua saúde.

## 5) Dê o tiro certo

O banho deve ser dado com o animal contido, no sentido contrário ao dos pêlos, com pressão adequada e em toda a superfície do corpo, incluindo cara, orelhas e entre pernas. Evite dias de chuva e horários de sol forte. Em caso de tratamento pour on (na linha do dorso), avalie o peso de cada animal para aplicação da quantidade correta do produto, de acordo com as recomendações da bula.

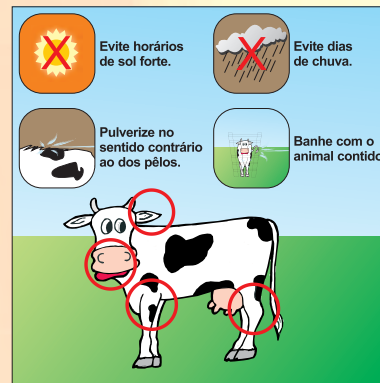



## 6) Use a tática dos “animais aspiradores”

Os animais recém-tratados devem retornar às pastagens infestadas para que funcionem como “aspiradores” dos carrapatos que lá estão, à espera do hospedeiro. Os carrapatos que subirem nos animais serão mortos quando entrarem em contato com o produto. Os que conseguirem sobreviver serão combatidos no próximo banho.

## 7) Cuide melhor dos animais de “sangue doce”

Os bovinos mais infestados, conhecidos como animais de “sangue doce”, que são as “fábricas” de carrapatos do rebanho, devem ser identificados e tratados com mais frequência.

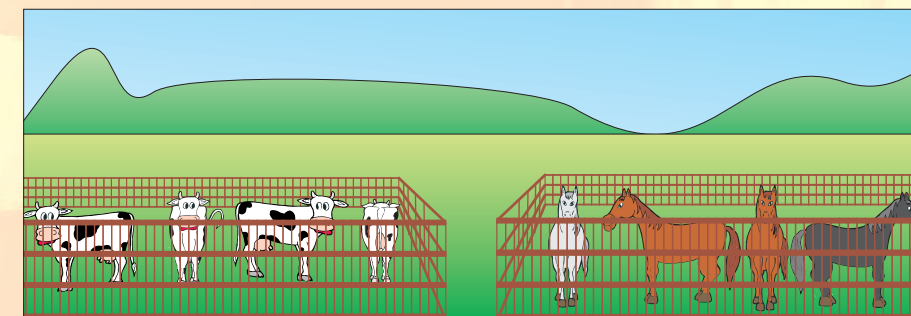



## 8) Avalie o desempenho de sua arma

O teste de sensibilidade dos carrapatos aos carrapaticidas deve ser repetido anualmente. Troque o carrapaticida por outro de mecanismo de ação diferente, no máximo a cada dois anos, de acordo com os resultados do novo teste.

## 9) Tenha cuidado com os animais que vêm de fora.

Os animais recém-adquiridos devem ser banhados de preferência no local de origem e mantidos isolados por 30 dias antes de sua incorporação ao rebanho.



## 10) Evite infestações mistas

Equinos e bovinos devem ser mantidos em pastos separados, pois os bovinos também podem ser infestados pelos carrapatos-de-cavalos (“carrapato-estrela”), cujo controle é diferente.